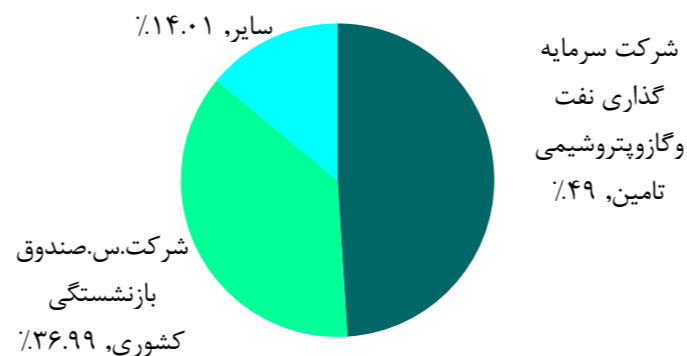


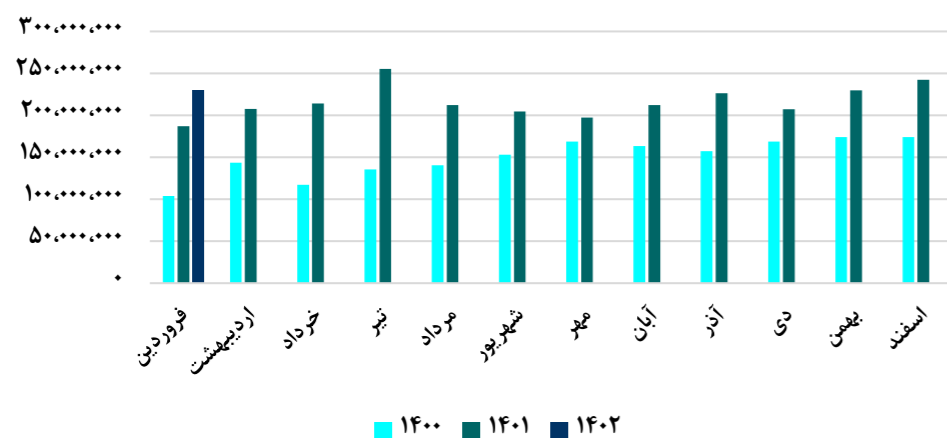
سهامداران شرکت (۱۴۰۲/۰۲/۲۰)



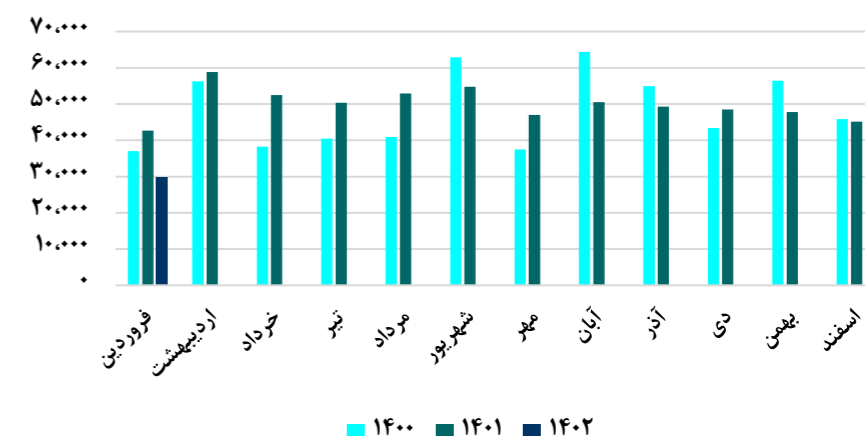
مفروضات	فصل آخر ۱۴۰۱	سال ۱۴۰۲
دلار نیما-ریال	۲۸۵،۰۰۰	۳۸۰،۰۰۰
نرخ تورم	-	٪۴۰
نفت-دلار	۸۳	۸۰
نفت کوره-دلار	۳۷۰	۳۷۰
لوبکات-دلار	۱۱۵،۲۰۴،۱۲۵	۱۵۳،۶۰۵،۵۰۰
ایزوریسایکل-دلار	۱۴۹،۷۶۵،۳۶۳	۱۹۹،۶۸۷،۱۵۰

کلیات شرکت		
سال مالی	اسفند ماه	
تعداد سهام	۲،۰۰۰،۰۰۰،۰۰۰	
درصد شناور	٪۹.۲۵	
ارزش بازار (میلیارد ریال)	۱۸۶،۱۰۰	
درصد تقسیم سود	٪۹۶	
سه محصول مهم شرکت (درصد از مبلغ فروش)	روغن پایه	٪۲۳.۵۸
	روغنهای فرایندی	٪۱۶.۳۴
	روغن موتور دیزلی	٪۱۶.۰۱
P/E آینده نگر	۴.۵۷	

بررسی ماهانه نرخ فروش محصولات شرکت



بررسی ماهانه مقدار فروش محصولات شرکت



نرخ نفت					تحلیل سناریو سود سال ۱۴۰۲
۸۵	۸۰	۷۵	۷۰	شرح	
۱۳،۸۱۵	۱۱،۱۷۰	۸،۵۲۴	۵،۸۷۸	۲۸۵،۰۰۰	دلار نیما
۱۴،۸۲۷	۱۲،۰۴۲	۹،۲۵۷	۶،۴۷۲	۳۰۰،۰۰۰	
۱۶،۱۷۶	۱۳،۲۰۵	۱۰،۲۳۵	۷،۲۶۴	۳۲۰،۰۰۰	
۱۷،۵۲۵	۱۴،۳۶۹	۱۱،۲۱۲	۸،۰۵۶	۳۴۰،۰۰۰	
۱۸،۸۷۴	۱۵،۵۳۲	۱۲،۱۹۰	۸،۸۴۸	۳۶۰،۰۰۰	
۲۰،۲۲۳	۱۶،۶۹۵	۱۳،۱۶۸	۹،۶۴۰	۳۸۰،۰۰۰	
۲۱،۵۷۲	۱۷،۸۵۹	۱۴،۱۴۵	۱۰،۴۳۲	۴۰۰،۰۰۰	

کارشناسی ۱۴۰۲	سال ۱۴۰۱	سال ۱۴۰۰	شرح
۱۵۸،۲۸۵،۲۲۰	۱۲۹،۸۲۰،۲۲۷	۸۷،۹۲۴،۸۶۹	فروش
۱۱۰،۸۶۴،۳۴۷	۹۴،۵۶۵،۹۲۹	۶۸،۳۶۸،۲۲۶	بهای تمام شده
۴۷،۴۲۰،۸۷۴	۳۵،۲۵۴،۲۹۸	۱۹،۵۵۶،۶۴۳	سود ناخالص
۴۲،۳۲۳،۷۹۷	۳۵،۱۲۸،۰۰۶	۱۷،۷۶۶،۱۰۹	سود عملیاتی
۳۳،۳۹۰،۶۴۷	۲۸،۱۰۰،۲۳۳	۱۴،۲۰۰،۴۲۷	سود خالص
۲،۰۰۰،۰۰۰	۲،۰۰۰،۰۰۰	۲،۰۰۰،۰۰۰	سرمایه
۱۶،۶۹۵	۱۴،۰۵۰	۷،۱۰۰	سود هر سهم
۳۰٪	۲۷٪	۲۲٪	حاشیه سود ناخالص
۲۱٪	۲۲٪	۱۶٪	حاشیه سود خالص